



4. Inviter spillere og forældre til dit hold (som træner eller holdleder)

Som TRÆNER og HOLDLEDER kan du hurtigt selv tilknytte spillere og/eller forældrene til børnene på dit hold. Du behøver derfor ikke vente på, at forældre eller spilleren selv får oprettet deres egen profil. Det rådes dog til at forældre og spillere (i alderen hvor de selv kan administrere dommerbord) får deres egen profil. Som træner eller holdleder kan du gennem MVP App tildele forældre og spillere roller, således at I let kan fordele arbejdet ift. f.eks. at sidde ved dommerbord. Med en egen profil modtager spillere og forældre også selv notifikationer ift. kampprogram, kampændringer og resultater.


Som TRÆNER eller HOLDLEDER inviterer du dine spillere og forældre således:

1. Gå ind på din computer på:

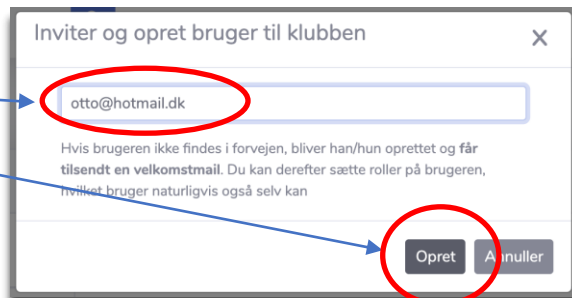
<https://admin.mvpapp.dk/>

2. Tryk på **"Brugere"** i menuen i venstre side af din skærm.

3. Tryk på **"+"** oppe i højre hjørne.

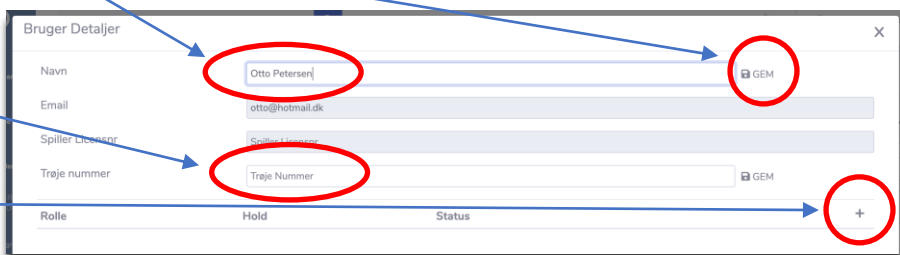


4. I tekstboksen skriver du personens emailadresse og trykker **"Opret"**.



5. Ret personens navn til det korrekte (Fx Thomas Olsen) og tryk **"GEM"**.

Hvis det er en spiller kan du også tilføje trøje nummer)



Tryk på **"+"**.

6. På næste skærm tildeler du Otto en **"Rolle"** (Fx Forælder eller Spiller) og et **"Hold"** (holdet som Otto er del af)

Tryk derefter **"Gem"**



Læs også quick guiden ["3. Opret selv spillere til dit hold \(som træner eller holdleder\)"](#)

